

A top-down view of a wooden desk. On the left, a portion of a silver laptop is visible. In the top right, a black computer mouse sits on the desk. A red pencil lies diagonally across the center. Below the pencil, an open notebook with a light-colored cover is open. A green sticky note is attached to the laptop. The text 'Audrey Rouby' is written in a black, elegant script font across the top of the notebook and desk area.

Audrey Rouby

• Blog professionnel •

« Ils ne savaient pas que c'était impossible, alors ils ont réussi. »

M. TWAIN

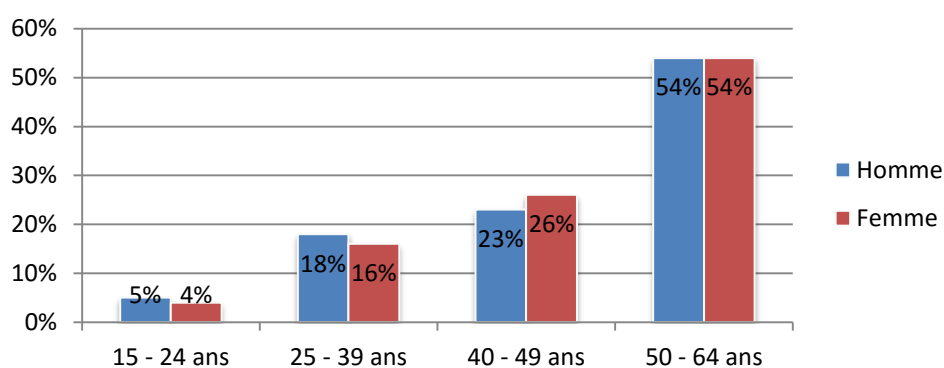
EMPLOI ET HANDICAP
LES CHIFFRES CLES 2015



En ce début d'année 2016, il m'a semblé important de partager avec vous certains chiffres clés ciblés sur l'emploi des personnes en situation de handicap.

LE HANDICAP

Population bénéficiant d'une reconnaissance administrative d'un handicap



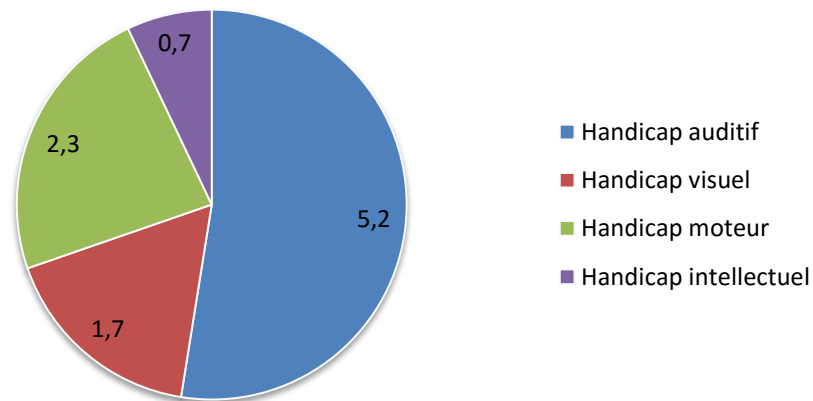
J'ai choisi de publier ce graphique pour que vous puissiez avoir une vue d'ensemble des personnes reconnues Travailleur Handicapé. Il est important de dire qu'une part encore significative de la population ne demande pas la reconnaissance Travailleur Handicapé.



Si vous souhaitez faire une demande de Reconnaissance en Qualité de Travailleur Handicapé (RQTH), il vous faut vous rapprocher de la MDPH de votre département



Population touchée par les différents types de handicap (en million)



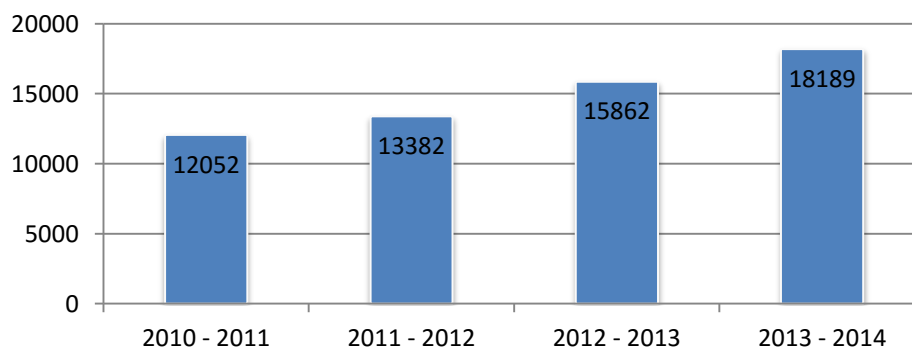
Il m'a semblé pertinent de montrer ce graphique puisqu'il permet de voir que le fait d'être handicapé ne signifie pas pour autant que l'on soit obligatoirement en fauteuil roulant.

En effet, le handicap moteur touche environ 2 millions de personnes alors que, par exemple, le handicap auditif touche près de 5 millions de personnes.

Il faut aussi savoir que certains handicaps ne se voient pas au premier abord.

LA FORMATION

Evolution du nombre d'étudiants en situation de handicap dans l'enseignement supérieur





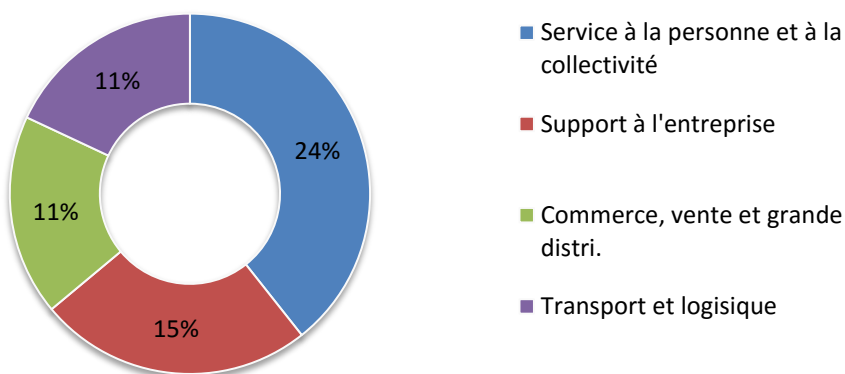
Aujourd'hui la plupart des établissements dédiés à l'enseignement supérieur ont maintenant un service pour accueillir les étudiants en situation de handicap. Cette adaptation, se ressent puisque entre 2010 et 2014, il y a eu près de 47% d'inscription en plus.



Si vous êtes étudiant en situation de handicap et que vous avez besoin d'aménagements (matériel, assistance pour écrire...) n'hésitez pas à vous rapprocher de la Mission Handicap de votre établissement ou du SSIMPPS

L'EMPLOI

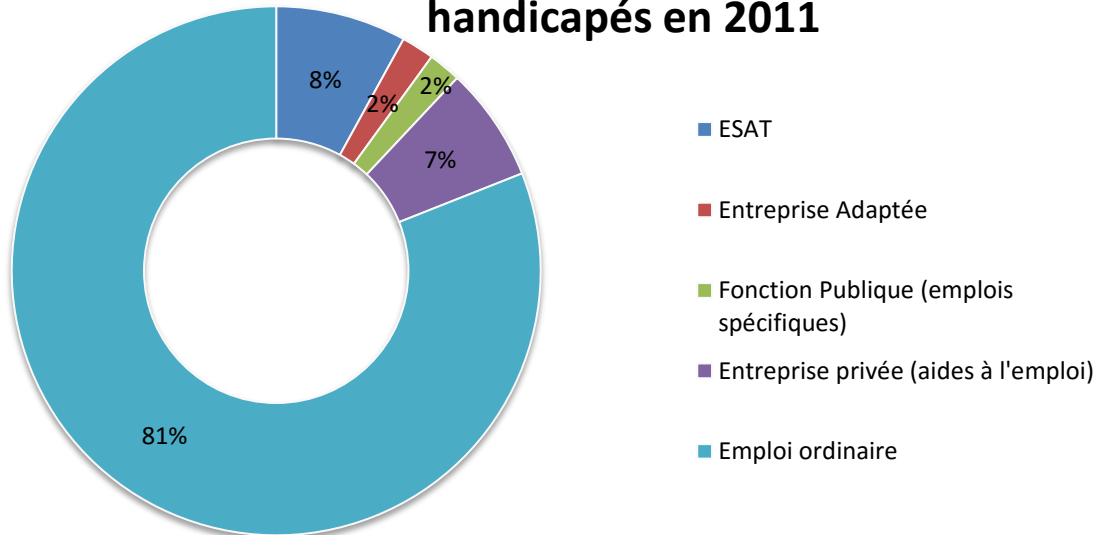
Les domaines professionnels les plus recherchés par les Travailleurs Handicapés



Pendant mes ateliers j'ai constaté que certains domaines professionnels étaient plus recherchés que d'autres. J'ai donc voulu vérifier cette pensée, et j'avais presque raison ! En effet, la forte recherche que j'ai pu constater dans le domaine de l'aéronautique est dû au fait que dans le bassin toulousain se concentrent de nombreuses entreprises autour d'Airbus.



Type d'emploi occupé par les Travailleurs handicapés en 2011



Là encore un graphique intéressant (même si je n'ai pas pu trouver plus récent) puisqu'il montre que la majeure partie des travailleurs handicapés peuvent (avec aménagement si besoin) exercer en milieu ordinaire.



Si vous avez besoin d'un aménagement de poste pour exercer dans de bonnes conditions, n'oubliez pas d'en faire part à votre employeur, sachant que l'achat de matériel est pris en charge par l'AGEFIPH

LES SOURCES

AGEFIPH : <https://www.agefiph.fr/Actus-Publications/Publications-et-etudes>

CNSA : <http://www.cnsa.fr/documentation/cnsa-chiffres-cles-01-06-2015-1.pdf>

WEKA Partenaire des territoires : <http://www.weka.fr/actualite/personnes-handicapees/article/les-chiffres-du-handicap-en-france-7396/>

Ministère de l'éducation nationale, de l'enseignement supérieur et de la recherche : <http://www.education.gouv.fr/cid57096/reperes-et-references-statistiques.html>